

## Mode d'emploi

Veuillez lire attentivement ces informations, elles vous aideront à utiliser correctement HYLO DUAL®.

# HYLO DUAL®

Hyaluronate de sodium et ectoïne

Hydrate les yeux secs, stabilise le film lacrymal et réduit les symptômes inflammatoires et allergiques, comme les démangeaisons et les brûlures.

Solution stérile, sans phosphates et sans agents conservateurs

### Qu'est-ce qu'HYLO DUAL® ?

HYLO DUAL® est un collyre stérile, sans phosphates et sans agents conservateurs pour utilisation ophtalmique.

### Composition :

1 ml HYLO DUAL® contient 0,5 mg d'hyaluronate de sodium, 20 mg d'ectoïne, acide borique, borax et de l'eau pour préparations injectables.

### Pourquoi utiliser HYLO DUAL® ?

HYLO DUAL® hydrate la cornée et la conjonctive et protège contre l'évaporation excessive des larmes. Cette stabilisation des larmes soulage les symptômes inflammatoires des yeux irrités ainsi qu'en cas d'allergie. La sensation de démangeaisons et de brûlures oculaires disparaît.

### Dans quels cas utiliser HYLO DUAL® ?

HYLO DUAL® est indiqué pour le traitement de la sécheresse oculaire.

Des brûlures, démangeaisons, larmoiement, sensation de corps étrangers ou d'œil sec sont les symptômes d'un œil irrité. C'est souvent le signe que l'œil n'est pas suffisamment hydraté. Une autre cause de ces symptômes est représentée par les hypersensibilités à certaines substances comme les pollens, les poils d'animaux ou la poussière de maison, ce que l'on appelle des allergies. Étant donné qu'un œil allergique présente des symptômes similaires à ceux d'un œil irrité, il est difficile de différencier un œil sec d'un œil allergique.

HYLO DUAL® offre alors dans ces cas le double mode d'action de l'hyaluronate de sodium et de l'ectoïne qui aide à soulager ces symptômes.

HYLO DUAL® contient de l'hyaluronate de sodium, une substance physiologique que l'on trouve dans l'œil mais aussi dans d'autres tissus du corps. L'hyaluronate de sodium a la propriété spéciale de former à la surface de l'œil une couche d'humidité uniforme, stable, ayant un effet particulièrement prolongé sans être évacué très rapidement.

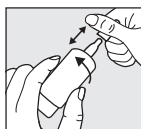
L'ectoïne est une substance naturelle provenant de micro-organismes vivants dans un environnement extrême, comme par exemple les lacs salés. Pour se protéger de ces conditions environnementales extrêmes, ces micro-organismes forment la substance naturelle l'ectoïne. Ses propriétés spécifiques sont utilisées dans HYLO DUAL®.

L'ectoïne favorise la liaison de l'eau aux cellules de la surface oculaire formant ainsi une barrière physiologique sur la conjonctive contre les substances ayant un effet allergisant. Simultanément, l'ectoïne stabilise la couche lipidique du film lacrymal qui protège contre une évaporation excessive des larmes.

L'interaction entre l'hyaluronate de sodium et l'ectoïne offre une lubrification intense de longue durée de la surface oculaire et protège contre l'évaporation des larmes. Les symptômes typiques, à savoir démangeaisons et brûlures, signes de réactions inflammatoires aux irritations suscitées par l'environnement ainsi que les réactions allergiques sont soulagés par HYLO DUAL®.

### Comment utiliser HYLO DUAL® ?

N'utiliser HYLO DUAL® que lorsque l'emballage extérieur est scellé de façon intacte avant la première utilisation (☞).



#### Étape 1

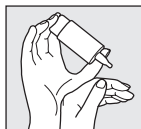
Retirer le capuchon avant chaque utilisation. Pour ce faire, tenir le capuchon et le flacon. Retirer le capuchon en opérant un mouvement de rotation.

Avant la première application d'HYLO DUAL®, maintenir le flacon à l'envers avec l'embout compte-gouttes en position verticale et appuyer plusieurs fois sur le fond du flacon jusqu'à ce que la première goutte sorte à l'embout du flacon. Le flacon est ainsi prêt à l'emploi pour les applications suivantes.



#### Étape 2

Maintenir le flacon avec l'embout compte-gouttes vers le bas, en plaçant le pouce sur l'épaule du flacon et les autres doigts sur le fond du flacon.



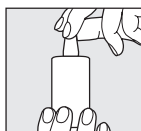
#### Étape 3

Comme indiqué, soutenir de la main libre la main tenant le flacon COMOD®.



#### Étape 4

Lors de l'application du collyre, veuillez éviter tout contact entre l'embout du flacon et votre œil ou votre peau. Incliner la tête légèrement en arrière ; de la main libre, éloigner délicatement la paupière inférieure de l'œil et appuyer rapidement et vigoureusement au centre du fond du flacon. Ceci actionne le mécanisme de délivrance d'une goutte. Grâce à la technique spéciale de valve du système COMOD®, la taille et la vitesse des gouttes sont toujours identiques, même en cas de pression très forte exercée sur le fond du flacon. Fermer lentement l'œil, afin d'assurer une répartition régulière du liquide à la surface de l'œil.



#### Étape 5

Après utilisation, replacer directement et soigneusement le capuchon sur l'embout compte-gouttes. S'assurer que l'embout compte-gouttes est bien sec.

Veillez contacter le fabricant en cas de questions sur l'utilisation correcte de ce dispositif médical.

Un flacon contenant 10 ml de solution correspond à environ 300 gouttes. Pour des raisons techniques, une faible quantité résiduelle de liquide reste toujours dans le flacon.

HYLO DUAL® convient pour un traitement à long terme et peut être utilisé par les adultes et les enfants de plus de 6 ans.

Chaque flacon d'HYLO DUAL® ne doit être utilisé que par la même personne (👤).

### Quelles sont les consignes d'utilisation complémentaires à respecter ?

Si vous ne vous sentez pas mieux ou si vous vous sentez plus mal après plusieurs jours d'utilisation, parlez-en à votre médecin ou à votre pharmacien.

En cas de traitement complémentaire avec un autre collyre, un intervalle de 30 minutes au moins doit être respecté entre les deux applications et HYLO DUAL® doit toujours être instillé en dernier lieu. Par contre, une pommade ophtalmique doit toujours être appliquée dans le sac conjonctival après HYLO DUAL®.

Grâce à l'absence d'agents conservateurs, HYLO DUAL® est particulièrement bien toléré même en cas d'utilisation prolongée. Dans de très rares cas, des réactions indésirables telles qu'une hypersensibilité, une sensation de brûlure ou un larmolement excessif, une douleur, une sensation de corps étranger ou d'autres irritations locales temporaires ont été rapportées et ont cessé après l'arrêt de l'utilisation d'HYLO DUAL®.

En raison de la viscosité de la préparation, une vision floue temporaire est possible juste après l'utilisation d'HYLO DUAL®. Dans de très rares cas, cela peut provoquer des maux de tête temporaires chez les patients sensibles.

Vous pouvez utiliser HYLO DUAL® avec le port de lentilles de contact. Afin d'éviter des réactions d'intolérances, pouvant être causées par des interactions entre HYLO DUAL® et les produits de soin pour lentilles de contact, nous vous conseillons d'attendre environ 30 minutes après la pose des lentilles de contact pour instiller le collyre.

Sur la base des connaissances actuelles, HYLO DUAL® peut être utilisé chez les enfants de 6 ans et plus, ainsi que chez les femmes enceintes et allaitantes.

Si un incident grave s'est produit pendant l'utilisation de ce dispositif médical ou à la suite de son utilisation, veuillez le rapporter au fabricant (🏭).

### Quelles sont la posologie et la durée d'utilisation d'HYLO DUAL® ?

Généralement chez l'adulte et l'enfant de plus de 6 ans : instillation d'une goutte d'HYLO DUAL® trois fois par jour dans le sac conjonctival de chaque œil.

Si vous utilisez HYLO DUAL® plus souvent (par exemple plus de 10 fois par jour) ou si vous souffrez de troubles plus graves, vous devez consulter un ophtalmologue à intervalles réguliers. HYLO DUAL® convient pour un traitement à long terme. Cependant, comme pour tout symptôme persistant, vous devez consulter votre ophtalmologue si vos troubles ne s'améliorent pas, par exemple dans les deux semaines.

### Dans quels cas ne pas utiliser HYLO DUAL® ?

HYLO DUAL® ne doit pas être utilisé en cas d'hypersensibilité à l'un des composants et chez les enfants en-dessous de 6 ans.

### Quelles sont les consignes de conservation d'HYLO DUAL® ?

A conserver à une température ne dépassant pas 25 °C (🌡️<sup>25 °C</sup>).

HYLO DUAL® se conserve 6 mois après ouverture.

Ne pas utiliser après la date de péremption (📅).

### Tenir hors de la portée et de la vue des enfants.

Jetez ce dispositif médical dans les ordures ménagères conformément à votre législation nationale. Cette mesure contribuera à la protection de l'environnement.

### Les emballages suivants sont disponibles :

10 ml collyre en solution

### Dernière mise à jour :

Juin 2022

🏭 URSAPHARM Arzneimittel GmbH, Industriestraße 35, 66129 Saarbrücken, Allemagne

📦 Laboratoires URSAPHARM S.A.S.

7, Rue Denis Papin  
57200 Sarreguemines, France

Tél. : 03 87 02 06 08

Fax. : 03 87 09 77 90

E-Mail : info@ursapharm.fr

www.ursapharm.fr



Symbole :	Explication :
	Fabricant
	Distributeur
	Dispositif médical
	Marquage CE
	Stérilisé à l'aide de techniques de traitement aseptique
	Ne pas utiliser si l'emballage est endommagé.
	Numéro de lot
	À utiliser avant [AAAA-MM]
	Consulter le mode d'emploi
	A conserver à une température ne dépassant pas 25 °C.
	Un seul patient – à usage multiple

